




Princess Hideaway Playhouse

Assembly Instructions


Cachette de princesses pour enfants

Instructions d'assemblage

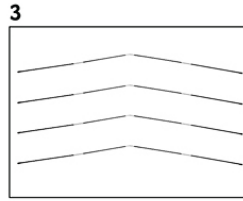
Item # G02532



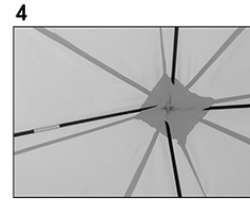
1
Contents: 4 poles and 1 fabric play house.
Contient : 4 poteaux et 1 maison de théâtre en tissu.



2
Fit pole sections together.
Raccordez les sections de poteaux ensemble.



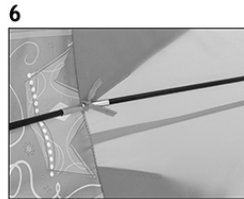
3
Put all 4 poles together.
Rassemblez les 4 poteaux ensemble.



4
Fit one pole end into roof pocket.
Insérez l'extrémité d'un poteau dans la pochette du toit.



5
Fit the other pole end into the floor pocket.
Insérez l'autre extrémité du poteau dans la pochette du plancher.



6
Tie and secure the pole in place.
Fixez bien les poteaux en place.



7
Repeat steps 4 - 6 for the remaining poles to fully assemble the play house.
Répétez les étapes 4 à 6 pour les poteaux restants afin de compléter l'assemblage de la maison de théâtre.



75D Lackawanna Avenue
Parsippany, New Jersey 07054 USA
1-800-631-1272
www.EpochEverlastingPlay.com

Made in China
Fabriqué en Chine
©2017 Epoch Everlasting Play LLC




Princess Hideaway Playhouse

Disassembly Instructions


Cachette de princesses pour enfants

Instructions de démontage

Item # G02532



1
Untie the 4 poles and remove from the play house. Fold each pole up.
Libérez les 4 poteaux et retirez-les de la maison de théâtre. Repliez chaque poteau.



2
Flatten the fabric play house into a circle shape and hold it in front of you.
Aplanissez le tissu de la maison de théâtre pour en faire un cercle et tenez-le en avant de vous.



3
Twist it into a figure 8 shape.
Tournez-le en suivant la forme d'un 8.



4
Bring your hands together.
Ramenez vos mains ensemble.




5
Line up the 3 smaller circles that are being created.
Alignez les 3 plus petits cercles ainsi créés.



6
Neatly fold the layers together.
Pliez soigneusement les épaisseurs ensemble.



7
Place the small folded play house into zippered storage pouch first.
Placez la petite maison pliée dans le sac de rangement à fermeture éclair.



8
Place the 4 poles diagonally into the pouch and zipper closed.
Placez diagonalement les 4 poteaux à l'intérieur du sac et fermez à l'aide de la fermeture éclair.



75D Lackawanna Avenue
Parsippany, New Jersey 07054 USA
1-800-631-1272
www.EpochEverlastingPlay.com

Made in China
Fabriqué en Chine
©2017 Epoch Everlasting Play LLC